MANUAL DO USUÁRIO

AQUECEDOR ELÉTRICO CADENCE
AQC415

cadence

Obrigado por adquirir o **Aquecedor elétrico Cadence, modelo AQC415,** um produto de alta tecnologia, seguro e eficiente. É muito importante ler atentamente este manual de instruções, pois as informações contidas aqui ajudarão você aproveitar melhor todas as funções do produto e utilizá-lo de forma segura.
Guarde este manual para consultas futuras.

1 - INSTRUÇÕES IMPORTANTES DE SEGURANÇA

Atenção!

Leia todas as instruções contidas neste manual antes de operar o produto, sempre observando as indicações de segurança e seguindo as instruções para prevenir acidentes e ou ferimentos.

Condições de Instalação
• Evite acidentes. Após desembalar o produto, mantenha o material da embalagem fora do alcance de crianças.
• Verifique se a tensão (voltagem) de seu produto, que consta em sua etiqueta de identificação, é a mesma da tomada a ser utilizada.
• Não ligue o aparelho em tomadas múltiplas ou extensões sobrecarregadas, pois a sobrecarga pode danificar o produto e causar acidentes.
• Coloque o aparelho somente sobre superfícies planas, firmes, limpas e secas. Não utilize o aparelho sobre superfícies empoçadas de líquidos, sobre fogão ou outros aparelhos, nem próximo ao forno, para evitar acidentes.
• Para proteção contra choques elétricos e outros acidentes, não imerja o produto o plugue ou o cabo de alimentação na água ou outro líquido.
• Se o cordão de alimentação, o plugue ou quaisquer outros componentes estiverem danificados devem ser substituídos pelo fabricante ou agente autorizado, a fim de evitar riscos.
• Nunca deixe o cordão elétrico em um local onde uma pessoa possa nele tropeçar.
• Mantenha todo aparelho elétrico fora do alcance de crianças ou pessoas não capacitadas, especialmente quando estiver em uso.
• Não tente desmontar ou consertar o produto. Toda substituição de peça danificada deve ser feita somente por meio do serviço autorizado Cadence.
• Não utilize acessórios que não sejam originais do aparelho ou não recomendados pelo fabricante, pois pode prejudicar o funcionamento e causar danos ao usuário e ao produto.
• A nota fiscal e o Certificado de Garantia são documentos importantes e devem ser guardados para efeito de garantia.

Condições de Uso
• Este aparelho não pode ser utilizado por pessoas (inclusive crianças) com capacidade física, sensorial ou mental reduzida, ou com pouca experiência ou conhecimento, a menos que estejam sobre a supervisão ou instrução de uma pessoa responsável pela sua segurança.
• O aquecedor não dece ser utilizado abaixo de tomadas de energia.
• Sugerimos que você esteja calçado e sobre um piso seco quando utilizar produtos elétricos.
• Não utilize o aparelho sobre superfícies sem estabilidade, como cama, sofá, tapetes ou carpetes muito espessos.

• Não deixe o aparelho funcionando sem supervisão.
• Nunca deixe o fio encostar em superfícies quentes.
• Mantenha objetos, roupas, cortinas, móveis, papéis, líquidos inflamáveis a pelo menos 1 metro de distância do aparelho ligado.
• Não exponha o aparelho ao sol, água, superfícies empoçadas. Jamais instale o aparelho próximo à banheira, chuveiro ou piscina.
• Manuseie o aparelho com as mãos secas.
• Sempre desligue o aparelho e retire da tomada quando não estiver em uso e principalmente quando for limpá-lo. Ele deve estar sempre desligado antes de conectar ou desconectar da tomada.
• Nunca desligue o aparelho puxando pelo cordão elétrico, segure firmemente o plugue e, então, puxe para desconectar.
• Nunca transporte o produto pelo cordão elétrico.
• Cuidado com o superaquecimento. Para evitar não cubra o aquecimento.
• Recomenda-se que as crianças sejam vigiadas para assegurar que elas não estejam brincando com o aparelho.
• Este aparelho é destinado ao uso doméstico e aplicações similares.

Nota: É comum que aparelhos elétricos novos liberem uma leve fumaça ou gases durante as primeiras vezes que forem utilizados. Isso acontece devido ao aquecimento dos materiais e componentes usados na manufatura do aquecedor. Isso é normal e não indica existência de defeitos nos produtos.

Somente para uso doméstico, interno e não comercial.

2 - COMPONENTES DO PRODUTO

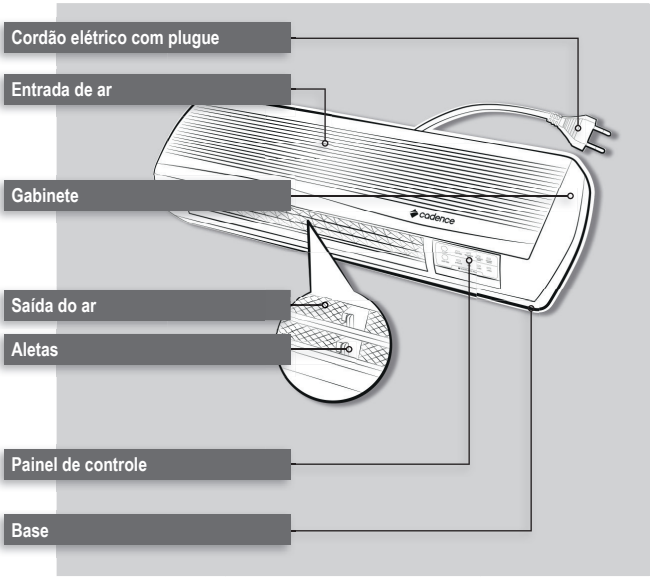

** Dimensões do Aquecedor: Largura x Altura x Comprimento - 620x210x130mm.*

3 - INSTALAÇÃO

Leia atentamente todas as instruções contidas neste manual.
Retire toda a embalagem e passe um pano seco para retirar eventuais resíduos provenientes do processo de fabricação.
O Aquecedor elétrico Cadence, modelo AQC415 deve ser colocado sobre uma superfície firme e plana ou instalado na parede antes de ser ligado. Nunca utilize o aparelho sobre superfícies sem estabilidade, como camas, sofás, tapetes ou carpetes muito espessos.

Sobre uma mesa ou piso
Basta colocar o produto sobre a mesa ou piso com superfície de acordo com as instruções indicadas acima.

Instalado em uma parede
Instale seu aquecedor na parede seguindo os passos a seguir:
[01] Faça dois furos de 0,8cm de diâmetro na parede a uma altura entre 0,80 e 1,90m do piso. A distância entre os furos deve ser de 57cm [Ver figura 1].
[02] Duas buchas e dois parafusos acompanham o produto. Coloque as buchas nos buracos e utilize uma chave de fenda para parafusar os dois parafusos deixando-os 2cm para fora da parede [ver figura 2].
[03] Encaixe o aquecedor nos parafusos e certifique que esteja bem firme.

Dicas Importantes
A altura ideal da perfuração para melhor distribuição do calor e operação do produto é de 1,80m de altura do piso.
Mantenha uma distância de pelo menos 20cm do canto das paredes.

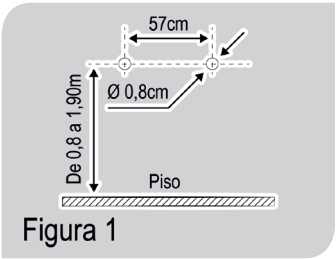

Figura 1

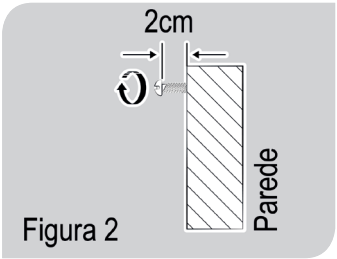

Figura 2

4 - UTILIZANDO

Botão Função
Utilize o botão Função para selecionar entre Ventilação (para o verão), Aquecimento Médio, Aquecimento Máximo e Aquecimento Máximo com Oscilação das Aletas (Swing) [ver figura 3]. Para desligar o Aquecedor pelo Painel de Controle, pressione o botão Função até que o LED Ventilação fique piscando.

O aparelho vai continuar funcionando por 30 segundos para resfriar a resistência cerâmica antes de desligar e fechar as aletas.

Botão Sleep Timer
Com o botão Sleep Timer do Painel de Controle, você pode programar para que o aparelho se desligue automaticamente após um período de até 7 horas e 30 minutos [ver figura 3].
[01] Pressionando o botão Sleep Timer 1 vez o LED 30 minutos se acenderá. Isso quer dizer que o aparelho se desligará automaticamente em 30 minutos.
[02] Pressionando o botão Sleep Timer 2 vezes o LED 1 hora se acenderá. Isso quer dizer que o aparelho se desligará automaticamente em 1 hora
[03] Pressionando o botão Sleep Timer 3 vezes o LED 30 minutos e o LED 1 hora se acenderão. Isso quer dizer que o aparelho se desligará automaticamente em 1 hora e 30 minutos.
[04] Pressionando o botão Sleep Timer 4 vezes o LED 2 horas se acenderá. Isso quer dizer que o aparelho se desligará automaticamente em 2 horas.
[05] Pressionando o botão Sleep Timer 5 vezes o LED 30 minutos e o LED 2 horas se acenderão. Isso quer dizer que o aparelho se desligará automaticamente em 2 horas e 30 minutos. E assim sucessivamente.
Para desativar o Sleep Timer pressione o botão e mantenha pressionado até que todos os LEDs estejam apagados.

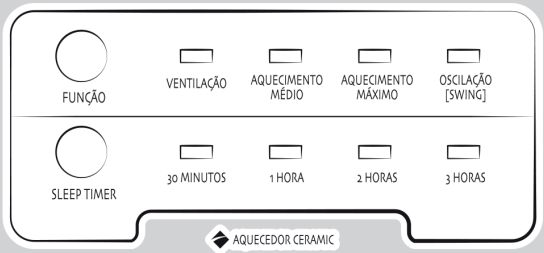

Figura 3

5- CONTROLE REMOTO

Botão Liga/Desliga
Utilize este botão para ligar e desligar o aparelho.
Ao ligar o aparelho as aletas irão se abrir lentamente
Ao desligar o aparelho o LED Ventilação do painel de controle ficará piscando por 30 segundos enquanto o propulsor resfria a resistência cerâmica. Após o resfriamento das resistências as aletas irão fechar automaticamente [ver figura 4].

Botão Função
Utilize o botão Função do controle remoto para selecionar entre ventilação (para o verão), Aquecimento Médio, Aquecimento Máximo.

Botão Oscilação (swing)
Pressione este botão para que as aletas oscilem e distribuam melhor o calor pelo ambiente.

Botão Sleep Timer
Funciona da mesma forma que o botão Sleep Timer do Painel de Controle.

Figura 4

6- LIMPEZA E CONSERVAÇÃO

Certifique-se de que o aparelho esteja desligado.
Retire o plugue da tomada e aguarde o resfriamento do aparelho.
Para limpar utilize apenas um pano limpo e seco ou levemente umedecido com água. Não utilize solventes ou qualquer outra substância química.
Deixe o aparelho esfriar completamente antes de guardá-lo. Utilize a embalagem original e armazene em local seco.
É aconselhável levar o aparelho uma vez por ano a um Posto Autorizado Cadence para fazer a limpeza interna, mantendo assim, o seu funcionamento sempre impecável.

Nota: Não use agentes de limpeza abrasivos, palhas de aço, acetona, álcool, etc. pois podem danificar o produto.

Nota: Mantenha o produto limpo para operar adequadamente.

Nota: As atualizações em componentes de hardware e peças são feitas regularmente. Portanto, algumas das instruções, especificações e imagens deste manual podem diferir ligeiramente da sua situação particular.

Eliminação adequada de materiais
Essa marca indica que este produto não deve ser eliminado com outros lixos domésticos. Para evitar possíveis danos ao meio ambiente ou à saúde humana causados pela eliminação incontrolada de resíduos, recicle-o responsavelmente para promover a sustentável reutilização dos recursos materiais. Para retornar o dispositivo utilizado, informe-se nos centros de coleta de sua cidade.
Produtos elétricos e eletrônicos contêm substâncias perigosas que têm efeitos nocivos sobre o ambiente e saúde humana e devem ser reciclados adequadamente.

7 - TERMO DE GARANTIA

A Cadence é uma marca da JCS Brasil Eletrodomésticos S.A., que garante ao seu **Aquecedor elétrico Cadence, modelo AQC415,** contra defeitos de fabricação, pelo prazo de 12 (doze) meses, contado a partir da data da emissão da Nota Fiscal de compra.

No prazo de garantia estabelecido no parágrafo anterior, já está incluída a garantia legal, estando assim dividida:

Os 3 (três) primeiros meses – Garantia legal.

Os 9 (doze) meses seguintes – Garantia especial, concedida pela JCS Brasil Eletrodomésticos S.A.

Esta garantia será válida somente mediante a apresentação da Nota Fiscal de compra deste produto.

As peças substituídas ou consertadas, durante o período de garantia, não terão o prazo de garantia, acima mencionado, estendido.

As garantias Legal e/ou Especial ficam invalidadas se:

• O defeito apresentado for ocasionado por uso indevido, em desacordo com este manual ou se ocasionado por fatores externos, como quedas, pancadas, defeitos na rede elétrica e raios.

• O produto for alterado, violado ou consertado por pessoas ou empresas não autorizadas pela JCS Brasil Eletrodomésticos S.A.

• O produto for ligado à fonte de energia diferente daquela recomendada ao produto.

• O defeito for decorrente do uso do produto em situações não domésticas ou em desacordo com o uso recomendado no Manual do Usuário.

• Houver sinais de violação do produto, remoção e/ou adulteração do número de série ou da etiqueta de identificação do produto.

As garantias Legal e/ou Especial não cobrem:

• Troca do produto caso haja condições de sanar os defeitos reclamados em garantia.

• Limpeza do produto. O produto deverá ser entregue na assistência técnica autorizada em boas condições de limpeza.

• Peças e acessórios sujeitos à quebra, como aqueles fabricados em material plástico ou vidro.

• Atendimentos domiciliares. Esta é uma garantia de balcão e, portanto, o consumidor deverá levar o produto até à assistência técnica autorizada.

• Danos sofridos pelo produto durante o transporte por terceiros, contratado pelo reclamante da garantia.

• Despesas de transporte do produto até a assistência técnica autorizada, assim como a sua posterior retirada.

Fica automaticamente cancelada a garantia na ocorrência dos seguintes eventos:

• Danos provocados por acidentes tais como: queda, batida, descarga elétrica, atmosférica (raio), inundação, desabamento e fogo.

• Danos provocados por umidade, exposição à luz solar e salinidade.

• Sinistro (roubo e ou furto).

• Uso em desacordo com as respectivas informações contidas no manual de instruções.

• Por ter sido ligado à rede elétrica imprópria ou quando sujeito a fluatações excessivas.

• Sinais de violação externas e rompimentos do lacre do produto.

• Ajuste interno ou conserto por pessoa não credenciada pela JCS Brasil Eletrodomésticos S.A.

• Se o certificado de Garantia ou Nota Fiscal de compra apresentarem adulterações e ou rasuras.

• Uso caracterizado como NÃO DOMÉSTICO ou em desacordo com as normas estabelecidas no manual de instruções.

• Por condições impróprias à sensibilidade do aparelho.

Não estão coberto pela garantia (ônus do consumidor):

• Serviços de instalação, regulagens externas, limpeza e orientação de uso, pois esta informações constam das instruções que acompanham o produto.

• Compartimentos plásticos externos, cabos de ligação externos (ex: cabo de força plugado) e qualquer acessório externo.

• Eliminação de interferências externas que prejudiquem o bom funcionamento do produto.

A JCS Brasil Eletrodomésticos S.A. não autoriza nenhuma pessoa ou empresa a assumir em seu nome, qualquer outra responsabilidade relativa à garantia de seus produtos, além das aqui especificadas.

Para sua tranquilidade e atendimento em garantia, guarde este manual e tenha a Nota Fiscal de compra do produto sempre à mão.

Imagens ilustrativas
A Cadence reserva-se o direito de proceder alterações de seus produtos sem aviso prévio.

cadence • **www.cadence.com.br**

JCS Brasil Eletrodomésticos S.A.
SAC: 4020 2905 (capitais e regiões metropolitanas)
0800 644 6442 (demais localidades)
CNPJ 03106170/0002-24

[REV. 08]

Para encontrar a relação das Assistências Técnicas Autorizadas você pode ligar para **4020 2905** (para capitais e regiões metropolitanas) ou **0800 644 6442** (para demais localidades), em horário comercial, ou entrar no site www.cadence.com.br. Através do site você também pode tirar dúvidas, elogiar, sugerir ou reclamar. Para isso basta acessar Contato, preencher o formulário com seus dados e deixar seu comentário. A Cadence terá o maior prazer em responder.